

Elewacja wejściowa



Elewacja boczna



Elewacja ogrodowa











Elewacja boczna

MICKIEWICZA 2, KLATKA PRAWA, PARTER

11

1.1	PRZEDPOKÓJ	-	7,41 m ²
1.2	ŁAZIENKA	-	4,23 m ²
1.3	POKÓJ	-	7,37 m ²
1.4	POKÓJ	-	8,31 m ²
1.5	POKÓJ DZIENNY + ANEKS KUCHENNY	-	24,75 m ²

OGÓŁEM: 52,07 m² + TARAS: 16 m² + OGRÓD 21 m²

-  - WENTYLACJA GRAWITACYJNA
-  - WENTYLACJA MECHANICZNA
-  - KOCIOŁ GAZOWY
-  ko - PION KANALIZACJI SANITARNEJ
-  h=2,60m - WYSOKOŚĆ W MIESZKANIU
-  - DRZWI I OKNO BALKONOWE
-  - GRZEJNIK
-  1.5 - NR POMIESZCZENIA
-  - TABLICA MIESZKANIOWA