

Elewacja wejściowa



Elewacja boczna



Elewacja ogrodowa












Elewacja boczna

## MICKIEWICZA 2, KLATKA PRAWA, PIĘTRO 2

# 15

1.1	PRZEDPOKÓJ	- 6,97 m <sup>2</sup> (6,97 podłogi)
1.2	ŁAZIENKA	- 4,11 m <sup>2</sup> (4,11 podłogi)
1.3	POKÓJ	- 4,68 m <sup>2</sup> (7,21 podłogi)
1.4	POKÓJ	- 7,00 m <sup>2</sup> (8,87 podłogi)
1.5	POKÓJ DZIENNY + ANEKS KUCHENNY	- 35,32 m <sup>2</sup> (39,76 podłogi)

OGÓŁEM: 58,08 m<sup>2</sup> (66,92 podłogi) + BALKON 1,93 m<sup>2</sup> + BALKON 2,09 m<sup>2</sup>

-  - WENTYLACJA GRAWITACYJNA
-  - WENTYLACJA MECHANICZNA
-  - KOCIÓŁ GAZOWY
-  - PION KANALIZACJI SANITARNEJ
-  h=2,60m - WYSOKOŚĆ W MIESZKANIU
-  - DRZWI I OKNO BALKONOWE
-  - GRZEJNIK
-  1.5 - NR POMIESZCZENIA
-  - TABLICA MIESZKANIOWA