

Elewacja wejściowa



Elewacja boczna



Elewacja ogrodowa










Elewacja boczna

## MICKIEWICZA 2, KLATKA PRAWA, PIĘTRO 2

# 16

1.1	PRZEDPOKÓJ	-	6,98 m <sup>2</sup> (6,98 podłogi)
1.2	POKÓJ DZIENNY + ANEKS KUCHENNY	-	35,49 m <sup>2</sup> (39,94 podłogi)
1.3	POKÓJ	-	7,01 m <sup>2</sup> (8,78 podłogi)
1.4	POKÓJ	-	4,49 m <sup>2</sup> (7,06 podłogi)
1.5	ŁAZIENKA	-	4,12 m <sup>2</sup> (4,12 podłogi)

OGÓŁEM: 58,09 m<sup>2</sup> (66,88 podłogi) +BALKON 2,04 m<sup>2</sup> +BALKON 1,97 m<sup>2</sup>

-  - WENTYLACJA GRAWITACYJNA
-  - WENTYLACJA MECHANICZNA
-  - KOCIOŁ GAZOWY
-  - PION KANALIZACJI SANITARNEJ
-  h=2,60m - WYSOKOŚĆ W MIESZKANIU
-  - DRZWI I OKNO BALKONOWE
-  - GRZEJNIK
-  1.5 - NR POMIESZCZENIA
-  - TABLICA MIESZKANIOWA