

Elewacja wejściowa



Elewacja boczna



Elewacja ogrodowa











Elewacja boczna

MICKIEWICZA 2, KLATKA LEWA, PIĘTRO 1

4

1.1	PRZEDPOKÓJ	-	7,49 m ²
1.2	ŁAZIENKA	-	4,15 m ²
1.3	POKÓJ	-	7,31 m ²
1.4	POKÓJ	-	8,31 m ²
1.5	POKÓJ DZIENNY + ANEKS KUCHENNY	-	24,84 m ²

OGÓŁEM: 52,10 m² + BALKON 2,48 m²

-  - WENTYLACJA GRAWITACYJNA
-  - WENTYLACJA MECHANICZNA
-  - KOCIÓŁ GAZOWY
-  ko - PION KANALIZACJI SANITARNEJ
-  h=2,60m - WYSOKOŚĆ W MIESZKANIU
-  - DRZWI I OKNO BALKONOWE
-  - GRZEJNIK
-  (1.5) - NR POMIESZCZENIA
-  TM - TABLICA MIESZKANIOWA