

Elewacja wejściowa



Elewacja boczna



Elewacja ogrodowa










Elewacja boczna

MICKIEWICZA 2, KLATKA LEWA, PIĘTRO 2

7

1.1	PRZEDPOKÓJ	-	7,25 m ² (7,25 podłogi)
1.2	ŁAZIENKA	-	4,22 m ² (4,22 podłogi)
1.3	POKÓJ	-	4,58 m ² (7,08 podłogi)
1.4	POKÓJ	-	6,98 m ² (8,76 podłogi)
1.5	POKÓJ DZIENNY + ANEKS KUCHENNY	-	35,22 m ² (39,51 podłogi)

OGÓŁEM: 58,25 m² (66,82 podłogi) + BALKON 1,98 m² + BALKON 2,14 m²

-  - WENTYLACJA GRAWITACYJNA
-  - WENTYLACJA MECHANICZNA
-  - KOCIOŁ GAZOWY
-  - PION KANALIZACJI SANITARNEJ
-  h=2,60m - WYSOKOŚĆ W MIESZKANIU
-  - DRZWI I OKNO BALKONOWE
-  - GRZEJNIK
-  1.5 - NR POMIESZCZENIA
-  - TABLICA MIESZKANIOWA