

Elewacja wejściowa



Elewacja boczna



Elewacja ogrodowa










Elewacja boczna

MICKIEWICZA 2, KLATKA LEWA, PIĘTRO 2

8

1.1	PRZEDPOKÓJ	- 6,86 m ² (6,86 podłogi)
1.2	POKÓJ DZIENNY + ANEKS KUCHENNY	- 35,16 m ² (39,81 podłogi)
1.3	POKÓJ	- 6,91 m ² (8,69 podłogi)
1.4	POKÓJ	- 4,47 m ² (7,05 podłogi)
1.5	ŁAZIENKA	- 4,20 m ² (4,20 podłogi)

OGÓŁEM: 57,60 m² (66,61 podłogi) + BALKON 2,11 m² + BALKON 1,15 m²

-  - WENTYLACJA GRAWITACYJNA
-  - WENTYLACJA MECHANICZNA
-  - KOCIOŁ GAZOWY
-  - PION KANALIZACJI SANITARNEJ
-  h=2,60m - WYSOKOŚĆ W MIESZKANIU
-  - DRZWI I OKNO BALKONOWE
-  - GRZEJNIK
-  (1.5) - NR POMIESZCZENIA
-  - TABLICA MIESZKANIOWA