

Elewacja wejściowa



Elewacja boczna



Elewacja ogrodowa












Elewacja boczna

MICKIEWICZA 2A, KLATKA PRAWA, PIĘTRO 2

15

1.1	PRZEDPOKÓJ	- 6,93 m ² (6,93 podłogi)
1.2	ŁAZIENKA	- 4,14 m ² (4,14 podłogi)
1.3	POKÓJ	- 4,49 m ² (7,02 podłogi)
1.4	POKÓJ	- 7,05 m ² (8,89 podłogi)
1.5	POKÓJ DZIENNY + ANEKS KUCHENNY	- 35,51 m ² (39,95 podłogi)

OGÓŁEM: 58,12 m² (66,93 podłogi) + BALKON 1,94 m² + BALKON 2,06 m²

-  - WENTYLACJA GRAWITACYJNA
-  - WENTYLACJA MECHANICZNA
-  - KOCIOŁ GAZOWY
-  - PION KANALIZACJI SANITARNEJ
-  h=2,60m - WYSOKOŚĆ W MIESZKANIU
-  - DRZWI I OKNO BALKONOWE
-  - GRZEJNIK
-  1.5 - NR POMIESZCZENIA
-  - TABLICA MIESZKANIOWA