

Elewacja wejściowa



Elewacja boczna



Elewacja ogrodowa








Elewacja boczna

MICKIEWICZA 2A, KLATKA LEWA, PIĘTRO 1

6

1.1	PRZEDPOKÓJ	-	7,59 m ²
1.2	POKÓJ DZIENNY + ANEKS KUCHENNY	-	25,13 m ²
1.3	POKÓJ	-	8,37 m ²
1.4	POKÓJ	-	7,39 m ²
1.5	ŁAZIENKA	-	4,18 m ²

OGÓŁEM: 52,67 m² + BALKON 2,48 m²

-  - WENTYLACJA GRAWITACYJNA
-  - WENTYLACJA MECHANICZNA
-  - KOCIOŁ GAZOWY
-  KO - PION KANALIZACJI SANITARNEJ
-  h=2,60m - WYSOKOŚĆ W MIESZKANIU
-  - DRZWI I OKNO BALKONOWE
-  - GRZEJNIK
-  (1.5) - NR POMIESZCZENIA
-  TM - TABLICA MIESZKANIOWA