

Elewacja wejściowa



Elewacja boczna



Elewacja ogrodowa











Elewacja boczna

## MICKIEWICZA 2A, KLATKA LEWA, PIĘTRO 2

# 7

1.1	PRZEDPOKÓJ	-	7,35 m <sup>2</sup> (7,35 podłogi)
1.2	ŁAZIENKA	-	4,19 m <sup>2</sup> (4,19 podłogi)
1.3	POKÓJ	-	4,59 m <sup>2</sup> (7,14 podłogi)
1.4	POKÓJ	-	6,98 m <sup>2</sup> (8,82 podłogi)
1.5	POKÓJ DZIENNY + ANEKS KUCHENNY	-	35,48 m <sup>2</sup> (39,98 podłogi)

OGÓŁEM: 58,59 m<sup>2</sup> (67,48 podłogi) + BALKON 2 m<sup>2</sup> + BALKON 2,04 m<sup>2</sup>

-  - WENTYLACJA GRAWITACYJNA
-  - WENTYLACJA MECHANICZNA
-  - KOCIÓŁ GAZOWY
-  - PION KANALIZACJI SANITARNEJ
-  h=2,60m - WYSOKOŚĆ W MIESZKANIU
-  - DRZWI I OKNO BALKONOWE
-  - GRZEJNIK
-  (1.5) - NR POMIESZCZENIA
-  - TABLICA MIESZKANIOWA