

Elewacja wejściowa



Elewacja boczna



Elewacja ogrodowa











Elewacja boczna

MICKIEWICZA 2A, KLATKA LEWA, PIĘTRO 2

8

1.1	PRZEDPOKÓJ	- 6,97 m ² (6,97 podłogi)
1.2	POKÓJ DZIENNY + ANEKS KUCHENNY	- 35,44 m ² (40,08 podłogi)
1.3	POKÓJ	- 6,93 m ² (8,75 podłogi)
1.4	POKÓJ	- 4,50 m ² (7,08 podłogi)
1.5	ŁAZIENKA	- 4,15 m ² (4,15 podłogi)

OGÓŁEM: 57,98 m² (67,03 podłogi) +BALKON 1,92 m² +BALKON 2,04 m²

-  - WENTYLACJA GRAWITACYJNA
-  - WENTYLACJA MECHANICZNA
-  - KOCIÓŁ GAZOWY
-  ko - PION KANALIZACJI SANITARNEJ
-  h=2,60m - WYSOKOŚĆ W MIESZKANIU
-  - DRZWI I OKNO BALKONOWE
-  - GRZEJNIK
-  1.5 - NR POMIESZCZENIA
-  - TABLICA MIESZKANIOWA