

Elewacja wejściowa



Elewacja boczna



Elewacja ogrodowa












Elewacja boczna

MICKIEWICZA 2A, KLATKA PRAWA, PARTER

9

1.1	PRZEDPOKÓJ	-	7,46 m ²
1.2	ŁAZIENKA	-	4,22 m ²
1.3	POKÓJ	-	7,46 m ²
1.4	POKÓJ	-	8,33 m ²
1.5	POKÓJ DZIENNY + ANEKS KUCHENNY	-	24,93 m ²

OGÓŁEM: 52,40 m² + TARAS: 14 m² + OGRÓD 54 m²

-  - WENTYLACJA GRAWITACYJNA
-  - WENTYLACJA MECHANICZNA
-  - KOCIOŁ GAZOWY
-  - PION KANALIZACJI SANITARNEJ
-  h=2,60m - WYSOKOŚĆ W MIESZKANIU
-  - DRZWI I OKNO BALKONOWE
-  - GRZEJNIK
-  (1.5) - NR POMIESZCZENIA
-  - TABLICA MIESZKANIOWA